

## ENAMI EP - Empresa Nacional Minera del Ecuador

### Objetivo 9. Incrementar las opciones de financiamiento para las actividades y operaciones de la ENAMI EP.

Indicador	Comportamiento
9.3. Porcentaje de convenios ejecutados	Continuo
Metas (Acumulado) 2015	
Ene - Dic	
1	
<b>Estrategia</b>	
9.1. Identificar y evaluar oportunidades de negocios actuales y futuras.	
9.2. Establecer alianzas estratégicas que aporten con capital de riesgo y tecnología para el desarrollo de proyectos mineros de mediana y gran minería	
9.3. Promocionar a nivel nacional e internacional un portafolio de proyectos mineros.	
9.4. Utilizar a mecanismos de financiamiento para el desarrollo de los proyectos mineros	
9.5. Desarrollar proyectos rentables para la explotación en corto plazo (2-3 años) a través de unidades de negocio.	
9.6. Fortalecer la imagen corporativa de la empresa como líder del negocio minero en el país.	
<b>Riesgos</b>	<b>Calificación</b>
1. El no concretar acuerdos o convenios estratégicos CAUSARÍA que la ENAMI EP no se consolide como Empresa y que pueda considerar su cierre	45

### Objetivo 10. Incrementar los recursos minerales del portafolio de proyectos actuales y futuros

Indicador	Comportamiento		
10.7. Número de anomalías validadas en la empresa pública minera	Continuo		
Metas (Acumulado) 2015			
Ene-Jun	Jul-Dic		
3	4		
10.8. Número de Hectáreas Exploradas	Continuo		
Metas (Acumulado) 2015			
Ene-Mar	Abr-Jun	Jul-Sep	Oct-Dic
234	585	936	1,210
10.9. Número de metros perforados	Continuo		
Metas (Acumulado) 2015			
Ene-Mar	Abr-Jun	Jul-Sep	Oct-Dic
1,745	7,854	11,345	13,963
<b>Estrategia</b>			
10.1. Analizar y evaluar los proyectos mineros existentes y futuros para su potencial desarrollo			
10.2. Aplicar técnicas de exploración y evaluación apropiadas para cada tipo de depósito			
10.3. Generar y obtener información técnica de calidad y verificable con estándares internacionales.			
10.6. Establecer protocolos de control y aseguramientos de la calidad. QA/QC			
<b>Riesgos</b>	<b>Calificación</b>		
1. La no determinación de recursos que viabilice el cambio de fase CAUSARÍA la cancelación de los proyectos	27		
2. El no otorgamiento de la licencia ambiental CAUSARÍA demora en la ejecución de las actividades técnicas en los proyectos mineros	24		
3. Falta de protocolos técnicos CAUSARÍA problemas en la certificación de recursos minerales	12		

### Objetivo 11. Reducir los impactos ambientales provenientes de las actividades mineras y empresariales, de conformidad con la norma legal vigente y estándares internacionales.

Indicador	Comportamiento		
11.2. Porcentaje de Avance en el Diagnóstico y Evaluación para el Diseño del Sistema de Gestión Ambiental	Continuo		
Metas (Acumulado) 2015			
Ene-Mar	Abr-Jun	Jul-Sep	Oct-Dic
0.4	1	1	1
<b>Estrategia</b>			
11.1. Desarrollar e implementar el sistema de gestión ambiental			

- 11.2. Identificar y evaluar los riesgos de las actividades mineras
- 11.3. Aplicar un plan de manejo de riesgos ambientales concomitante con el PMA aprobado para cada proyecto
- 11.4. Evaluar ambientalmente los diferentes proyectos de la Empresa para generar instrumentos de estandarización.
- 11.5. Establecer programas y procedimientos para difusión interna y cambio de comportamiento, para la obtención de certificaciones nacionales e internacionales.
- 11.6. Fomentar una cultura de cuidado ambiental interna y uso eficiente de recursos

Riesgos	Calificación
1. La demora en el desarrollo e implementación de un Sistema de Gestión Ambiental CAUSARÍA menor efectividad en los procesos de mitigación	9

### Objetivo 12. Incrementar la interrelación y la generación de sinergias con los actores involucrados para la efectiva operación de las actividades geológico - mineras y proyectos

Indicador	Comportamiento
12.2. Porcentaje de cumplimiento del Plan de Gestión Social actualizado.	Continuo

Metas (Acumulado) 2015			
Ene-Mar	Abr-Jun	Jul-Sep	Oct-Dic
0.25	0.65	0.95	1

Estrategia
12.1. Desarrollar e Implementar el plan de gestión social
12.2. Identificar y participar en eventos claves para la ENAMI EP
12.3. Lograr acuerdos con las comunidades en la zona de influencia del proyecto.
12.4. Generar una cultura de convivencia entre las comunidades del área de influencia del proyecto y la ENAMI EP.
12.5. Diseñar e implementar mecanismos interinstitucionales de identificación, prevención y gestión de conflictos.
12.6. Adoptar las mejores prácticas de responsabilidad social

Riesgos	Calificación
1. La falta de acuerdos con las comunidades CAUSARÍA oposición para el desarrollo de los proyectos mineros	45

### Objetivo 13. Incrementar la eficiencia operacional de la ENAMI EP

Indicador	Comportamiento
13.4. Porcentaje de proyectos de inversión en riesgo	Discreto

Metas (Por Período) 2015												
Ene	Feb	Mar	Abr	May	Jun	Jul	Ago	Sep	Oct	Nov	Dic	
0.6	0.6	0.6	0.6	0.6	0.6	0.6	0.6	0.6	0.6	0.6	0.6	

13.5. EFIC: Porcentaje de acciones emprendidas por el Comité de Ética Institucional	Comportamiento
	Continuo

Metas (Acumulado) 2015			
Ene-Mar	Abr-Jun	Jul-Sep	Oct-Dic
0.25	0.5	0.75	1

Estrategia
13.1. Implementar y mantener los sistemas integrados de gestión
13.2. Automatización de procesos claves para la gestión de la empresa
13.3. Identificar e Incorporar la aplicación de tecnología de vanguardia para el desarrollo de las actividades mineras.
13.4. Implementar y mejorar la normativa interna de la empresa
13.5. Gestionar la obtención de certificaciones de calidad

Riesgos	Calificación
1. La falta de mejora de procesos claves para la gestión de la Empresa CAUSARÍA demoras e ineficiencias en la generación de resultados	64
2. Rotación de personal CAUSARÍA demora en el desarrollo de las actividades técnicas y administrativas y por lo tanto en el cumplimiento de metas	24
3. Falta de mantenimiento a los activos de la Empresa CAUSARÍA paralización en las actividades técnicas y administrativas	12

### Objetivo 14. Incrementar el desarrollo del Talento Humano de la ENAMI EP

Indicador	Comportamiento
14.8. Porcentaje de personal con nombramiento	Discreto

Metas (Por Período) 2015			
Ene-Mar	Abr-Jun	Jul-Sep	Oct-Dic
			0.0482

<b>14.9. Porcentaje de cumplimiento de la inclusión de personas con capacidades especiales</b>												<b>Discreto</b>	
Metas (Por Período) 2015													
Ene-Mar			Abr-Jun			Jul-Sep			Oct-Dic				
0.04			0.04			0.04			0.04				
<b>14.10. Índice de rotación de nivel directivo</b>												<b>Discreto</b>	
Metas (Por Período) 2015													
Ene	Feb	Mar	Abr	May	Jun	Jul	Ago	Sep	Oct	Nov	Dic		
0.1	0.2	0.4	0.1	0.1	0.1	0.1	0.1	0.1	0.1	0.1	0.1	0.1	0.1
<b>14.11. Índice de rotación de nivel operativo</b>												<b>Discreto</b>	
Metas (Por Período) 2015													
Ene	Feb	Mar	Abr	May	Jun	Jul	Ago	Sep	Oct	Nov	Dic		
0.1	0.2	0.3	0.1	0.1	0.3	0.1	0.1	0.1	0.1	0.1	0.1	0.3	
<b>14.12. TH: Porcentaje de funcionarios capacitados</b>												<b>Discreto</b>	
Metas (Por Período) 2015													
Ene-Mar			Abr-Jun			Jul-Sep			Oct-Dic				
0.7			0.25			0.32			0.35				
<b>Estrategia</b>													
14.1. Aumentar el nivel de compromiso y satisfacción personal en la Empresa.													
14.2. Diseñar e implementar prácticas de cultura organizacional y trabajo en equipo													
14.4. Promover el desarrollo continuo de capacidades del talento humano.													
14.6. Mejorar los canales de comunicación internos													
<b>Riesgos</b>												<b>Calificación</b>	
1. Falta de implementación y ejecución de planes de carrera CAUSARÍA inconformidad e inestabilidad laboral												28	
2. Dificultad de captar personal técnico para el desarrollo de las fases de la actividad minera CAUSARÍA demora en el desarrollo de los proyectos geológicos mineros.												27	
3. Falta de capacitación técnica CAUSARÍA limitación en la generación de mecanismos o herramientas que permitan optimizar la gestión												15	

**Objetivo 15. Incrementar el uso eficiente del presupuesto de la ENAMI EP**

<b>Indicador</b>												<b>Comportamiento</b>	
<b>15.9. Monto del presupuesto destinado a capacitación y entrenamiento del sector minero</b>												<b>Continuo</b>	
Metas (Acumulado) 2015													
Ene-Mar			Abr-Jun			Jul-Sep			Oct-Dic				
8,679.97			20,000			20,000			20,000				
<b>15.10. Monto del presupuesto destinado a planes de manejo ambiental.</b>												<b>Continuo</b>	
Metas (Acumulado) 2015													
Ene-Mar			Abr-Jun			Jul-Sep			Oct-Dic				
25,459.76			94,107.05			237,147.1			367,554.29				
<b>15.11. Porcentaje ejecución presupuestaria - Inversión</b>												<b>Continuo</b>	
Metas (Acumulado) 2015													
Ene	Feb	Mar	Abr	May	Jun	Jul	Ago	Sep	Oct	Nov	Dic		
0.02	0.05	0.26	0.3	0.4	0.47	0.54	0.66	0.75	0.83	0.94	1		
<b>15.12. Porcentaje ejecución presupuestaria - Gasto Corriente</b>												<b>Continuo</b>	
Metas (Acumulado) 2015													
Ene	Feb	Mar	Abr	May	Jun	Jul	Ago	Sep	Oct	Nov	Dic		
0.12	0.22	0.37	0.45	0.53	0.6	0.67	0.73	0.79	0.85	0.9	1		
<b>15.13. Monto de la Inversión Pública en proyectos del Sector Mineros.</b>												<b>Continuo</b>	
Metas (Acumulado) 2015													
Ene-Mar			Abr-Jun			Jul-Sep			Oct-Dic				
3,966,715.92			7,309,917.76			11,560,557.92			15,500,000				
<b>15.14. Monto del presupuesto destinado a investigación y desarrollo del Sector Minero.</b>												<b>Continuo</b>	
Metas (Acumulado) 2015													
Ene-Mar			Abr-Jun			Jul-Sep			Oct-Dic				
1,486,065.86			3,046,279.31			5,367,891.61			7,640,280.8				
<b>Estrategia</b>													
15.1. Planificar el uso eficiente de los recursos													

15.2. Ejecutar los recursos presupuestarios conforme a lo planificado.

Riesgos	Calificación
1. Demora en la transferencia de recursos por parte del Ministerio de Finanzas de acuerdo a la programación empresarial CAUSARÍA el no cumplimiento de actividades planificadas	36

### Aprobado

Declaro la revisión de mi plan estratégico/operativo y doy inicio a la operación de mi plan.

-----  
Loor Sojos, Jorge Marcelo  
Titular/Responsable del Plan

## ENAMI EP - Empresa Nacional Minera del Ecuador >Coordinación de Comunicación Social

Objetivo 5. Incrementar el posicionamiento de la ENAMI EP como empresa líder del sector minero en el país MEDIANTE la implementación del Plan de Comunicación

Indicador	Comportamiento
5.1. Porcentaje de cumplimiento del Plan de Comunicación	Discreto
Metas (Por Periodo) 2015	
Ene-Mar	Abr-Jun
1	1
Jul-Sep	Oct-Dic
1	1

### Proyectos

Proyecto	Ppto. Planeado	Fase Actual	Fecha de Fin
I003 Implementación del Plan de Comunicación	0.00	Anteproyecto	31/12/2015

### Aprobado

Declaro la revisión de mi plan estratégico/operativo y doy inicio a la operación de mi plan.



-----  
Dávila Mantilla, Lorena Gabriela  
Titular/Responsable del Plan

## ENAMI EP - Empresa Nacional Minera del Ecuador >Coordinación de Convenios Estratégicos

**Objetivo 4. Incrementar las oportunidades de alianzas estratégicas de la ENAMI EP, MEDIANTE la aplicación de figuras de asociatividad.**

Indicador	Comportamiento			
4.1. Porcentaje de cumplimiento en la implementación de líneas de acción para generar alianzas estratégicas	Continuo			
Metas (Acumulado) 2015				
Ene-Mar	Abr-Jun	Jul-Sep	Oct-Dic	
0.25	0.5	0.75	1	
4.3. Porcentaje de convenios ejecutados	Continuo			
Metas (Acumulado) 2015				
Ene - Dic				
1				

**Objetivo 5. Incrementar el cumplimiento de acuerdos de cooperación MEDIANTE el seguimiento de los acuerdos existentes y la implementación de nuevos acuerdos de cooperación.**

Indicador	Comportamiento			
5.1. Porcentaje de productos de cooperación ejecutados	Continuo			
Metas (Acumulado) 2015				
Ene-Mar	Abr-Jun	Jul-Sep	Oct-Dic	
0.25	0.5	0.75	1	

### Proyectos

Proyecto	Ppto. Planeado	Fase Actual	Fecha de Fin
I003 Firma del Pacto de Accionistas (TERM SHEET) entre ENAMI EP y CODELCO	0.00	Congelado	31/03/2015
I004 Levantamiento de formatos y estandarización de formatos.	0.00	Anteproyecto	29/05/2015

### Aprobado

Declaro la revisión de mi plan estratégico/operativo y doy inicio a la operación de mi plan.



Zapata Estupiñán, Paulina Alexandra  
Titular/Responsable del Plan

## ENAMI EP - Empresa Nacional Minera del Ecuador >Gerencia Administrativa

**Objetivo 1. Incrementar la eficacia de los servicios administrativos, logísticos y tecnológicos de la ENAMI EP MEDIANTE la implementación de procedimientos, mecanismos y herramientas de control que permitan optimizar los recursos**

Indicador											Comportamiento	
1.1. Tiempo promedio desde la recepción del trámite por designación del Gerente General o su delegado hasta el envío de respuesta a las áreas o para validación de pliegos y tipo de contratación al área Jurídica											Discreto	
Metas (Por Periodo) 2015												
Ene	Feb	Mar	Abr	May	Jun	Jul	Ago	Sep	Oct	Nov	Dic	
3	3	3	3	3	3	3	3	3	3	3	3	
1.2. Porcentaje de Solicitudes Atendidas											Discreto	
Metas (Por Periodo) 2015												
Ene-Mar			Abr-Jun			Jul-Sep			Oct-Dic			
0.9			0.9			0.9			0.9			
1.3. Porcentaje de Herramientas Optimizadas											Continuo	
Metas (Acumulado) 2015												
Ene-Mar			Abr-Jun			Jul-Sep			Oct-Dic			
0.25			0.75			1			1			

### Proyectos

Proyecto	Ppto. Planeado	Fase Actual	Fecha de Fin
1001 Manejo integrado de los bienes de la Empresa	0.00	Anteproyecto	31/12/2016

### Aprobado

Declaro la revisión de mi plan estratégico/operativo y doy inicio a la operación de mi plan.

-----  
Machado Tovar, Juan Manuel  
Titular/Responsable del Plan

## ENAMI EP - Empresa Nacional Minera del Ecuador >Gerencia de Gestión Social

Objetivo 1. Incrementar las relaciones armónicas con las comunidades de las áreas de influencia MEDIANTE la implementación del Plan de Gestión Social de la ENAMI EP.

Indicador				Comportamiento
1.1. Porcentaje de cumplimiento del Plan de Gestión Social actualizado.				Continuo
Metas (Acumulado) 2015				
Ene-Mar	Abr-Jun	Jul-Sep	Oct-Dic	
0.25	0.65	0.95	1	

### Proyectos

Proyecto	Ppto. Planeado	Fase Actual	Fecha de Fin
1001 Actualización e implementación del Plan de Gestión Social	0.00	Anteproyecto	31/12/2015

### Aprobado

Declaro la revisión de mi plan estratégico/operativo y doy inicio a la operación de mi plan.

  
 Ochoa Ibarra, Kipleer Douglas  
 Titular/Responsable del Plan

## ENAMI EP - Empresa Nacional Minera del Ecuador >Gerencia de Planificación y Seguimiento de Gestión

Objetivo 1. Incrementar los niveles de gestión empresarial orientada a resultados. MEDIANTE la elaboración de herramientas de gestión y el seguimiento de actividades, procesos y proyectos

Indicador	Comportamiento											
<b>1.1. Porcentaje de proyectos de inversión en riesgo</b>	<b>Discreto</b>											
Metas (Por Período) 2015												
Ene	Feb	Mar	Abr	May	Jun	Jul	Ago	Sep	Oct	Nov	Dic	
0.6	0.6	0.6	0.6	0.6	0.6	0.6	0.6	0.6	0.6	0.6	0.6	0.6
<b>1.2. Porcentaje ejecución presupuestaria - Gasto Corriente</b>	<b>Continuo</b>											
Metas (Acumulado) 2015												
Ene	Feb	Mar	Abr	May	Jun	Jul	Ago	Sep	Oct	Nov	Dic	
0.12	0.22	0.37	0.45	0.53	0.6	0.67	0.73	0.79	0.85	0.9	1	
<b>1.3. Porcentaje ejecución presupuestaria - Inversión</b>	<b>Continuo</b>											
Metas (Acumulado) 2015												
Ene	Feb	Mar	Abr	May	Jun	Jul	Ago	Sep	Oct	Nov	Dic	
0.02	0.05	0.26	0.3	0.4	0.47	0.54	0.66	0.75	0.83	0.94	1	
<b>1.4. EFIC: Porcentaje de acciones emprendidas por el Comité de Ética Institucional</b>	<b>Continuo</b>											
Metas (Acumulado) 2015												
Ene-Mar			Abr-Jun			Jul-Sep			Oct-Dic			
0.25			0.5			0.75			1			
<b>1.5. Porcentaje de cumplimiento del Plan Operativo Anual de la Gerencia de Planificación y Seguimiento de Gestión</b>	<b>Discreto</b>											
Metas (Por Período) 2015												
Ene-Mar			Abr-Jun			Jul-Sep			Oct-Dic			
1			1			1			1			

### Proyectos

Proyecto	Ppto. Planeado	Fase Actual	Fecha de Fin
I001 Elaboración de la Planificación Estratégica	0.00	Ejecución	30/06/2015
I003 Identificación, documentación y revisión de procesos empresariales	0.00	Ejecución	31/12/2015
I005 Implementación del Esquema gubernamental de seguridad de la información (EGSI)	0.00	Ejecución	25/03/2015
I006 "Implementación del Esquema Gubernamental de Seguridad de la información (EGSI) FASE II"	0.00	Anteproyecto	25/03/2015

**Aprobado**

Declaro la revisión de mi plan estratégico/operativo y doy inicio a la operación de mi plan.

*Cristina Vallejos*

Vallejos Guerrero, Cristina Azucena  
Titular/Responsable del Plan

## ENAMI EP - Empresa Nacional Minera del Ecuador >Gerencia de Salud, Seguridad y Ambiente

Objetivo 1. Incrementar la eficacia en la gestión relacionada a la seguridad, salud y ambiente MEDIANTE el desarrollo e implementación del sistema de Gestión Ambiental y del sistema de Gestión de Seguridad y Salud Ocupacional


Indicador	Comportamiento			
<b>1.1. Porcentaje de Avance en el Diagnóstico y Evaluación para el Diseño del Sub-Sistema de Gestión Ambiental</b>	<b>Continuo</b>			
Metas (Acumulado) 2015				
Ene-Mar	Abr-Jun	Jul-Sep	Oct-Dic	
0.4	1	1	1	
<b>1.2. Porcentaje de avance en la implementación del Sistema de Gestión Ambiental</b>	<b>Continuo</b>			
Metas (Acumulado) 2015				
Ene-Mar	Abr-Jun	Jul-Sep	Oct-Dic	
		0.5	1	
<b>1.3. Porcentaje de ejecución del Sistema de gestión de seguridad y salud ocupacional</b>	<b>Continuo</b>			
Metas (Acumulado) 2015				
Ene-Mar	Abr-Jun	Jul-Sep	Oct-Dic	
0.27	0.5	0.74	1	
<b>1.4. Porcentaje de cumplimiento en la implementación de los requisitos en SSO (SART)</b>	<b>Continuo</b>			
Metas (Acumulado) 2015				
Ene-Mar	Abr-Jun	Jul-Sep	Oct-Dic	
0.2	0.5	0.8	1	
<b>1.5. Monto del presupuesto destinado a planes de manejo ambiental.</b>	<b>Continuo</b>			
Metas (Acumulado) 2015				
Ene-Mar	Abr-Jun	Jul-Sep	Oct-Dic	
25,459.76	94,107.05	237,147.1	367,554.29	

### Proyectos

Proyecto	Ppto. Planeado	Fase Actual	Fecha de Fin
I003 Implementación del Sistema de Seguridad y Salud Ocupacional	0.00	Ejecución	31/12/2017
I004 Sistema de Gestión de Ambiental (Diagnóstico y Diseño)	0.00	Definición	31/05/2015

### Aprobado

Declaro la revisión de mi plan estratégico/operativo y doy inicio a la operación de mi plan.

  
 Tapia Noboa, Guillermo Santiago  
 Titular/Responsable del Plan

## ENAMI EP - Empresa Nacional Minera del Ecuador >Gerencia de Talento Humano

**Objetivo 1. Incrementar el compromiso y empoderamiento del Talento Humano de la ENAMI EP MEDIANTE la regularización de la relación laboral.**

Indicador	Comportamiento											
<b>1.1. Porcentaje de personal con nombramiento</b>	<b>Discreto</b>											
Metas (Por Periodo) 2015												
Ene-Mar	Abr-Jun			Jul-Sep			Oct-Dic					
							0.0482					
<b>1.2. Porcentaje de cumplimiento de la inclusión de personas con capacidades especiales</b>	<b>Discreto</b>											
Metas (Por Periodo) 2015												
Ene-Mar	Abr-Jun			Jul-Sep			Oct-Dic					
0.04	0.04			0.04			0.04					
<b>1.3. Índice de rotación de nivel directivo</b>	<b>Discreto</b>											
Metas (Por Periodo) 2015												
Ene	Feb	Mar	Abr	May	Jun	Jul	Ago	Sep	Oct	Nov	Dic	
0.1	0.2	0.4	0.1	0.1	0.1	0.1	0.1	0.1	0.1	0.1	0.1	
<b>1.4. Índice de rotación de nivel operativo</b>	<b>Discreto</b>											
Metas (Por Periodo) 2015												
Ene	Feb	Mar	Abr	May	Jun	Jul	Ago	Sep	Oct	Nov	Dic	
0.1	0.2	0.3	0.1	0.1	0.3	0.1	0.1	0.1	0.1	0.1	0.3	

**Objetivo 2. Incrementar las capacidades del talento humano de la ENAMI EP MEDIANTE la Implementación del Plan de Capacitación y suscripción de convenios interinstitucionales**


Indicador	Comportamiento											
<b>2.1. TH: Porcentaje de funcionarios capacitados</b>	<b>Discreto</b>											
Metas (Por Periodo) 2015												
Ene-Mar	Abr-Jun			Jul-Sep			Oct-Dic					
0.7	0.25			0.32			0.35					
<b>2.2. Monto del presupuesto destinado a capacitación y entrenamiento del sector minero</b>	<b>Continuo</b>											
Metas (Acumulado) 2015												
Ene-Mar	Abr-Jun			Jul-Sep			Oct-Dic					
8,679.97	20,000			20,000			20,000					

### Proyectos

Proyecto	Ppto. Planeado	Fase Actual	Fecha de Fin
I001 Implementación del Proceso de Capacitación 2015	0.00	Anteproyecto	31/12/2015
I002 Regularización de la relación laboral del personal con la ENAMI EP	0.00	Anteproyecto	30/06/2015

### Aprobado

Declaro la revisión de mi plan estratégico/operativo y doy inicio a la operación de mi plan.

  
 -----  
 Valencia Ponce, Gloria Patricia  
 Titular/Responsable del Plan

## ENAMI EP - Empresa Nacional Minera del Ecuador >Gerencia Financiera

Objetivo 1. Incrementar la eficiencia y eficacia de la gestión financiera MEDIANTE la implementación de las Normas Internacionales de Información Financiera.

Indicador				Comportamiento
1.1. Porcentaje de cumplimiento del POA 2015 Gerencia Financiera				Discreto
Metas (Por Periodo) 2015				
Ene-Mar	Abr-Jun	Jul-Sep	Oct-Dic	
1	1	1	1	

### Proyectos

Proyecto	Ppto. Planeado	Fase Actual	Fecha de Fin
I001 Implementación de las Normas Internacionales de Información Financiera en la ENAMI EP	0.00	Anteproyecto	31/12/2015

**Aprobado**

Declaro la revisión de mi plan estratégico/operativo y doy inicio a la operación de mi plan.

  
 -----  
 Bustamante Peñaherrera, Eduardo Aláin  
 Titular/Responsable del Plan

## ENAMI EP - Empresa Nacional Minera del Ecuador >Gerencia Jurídica

Objetivo 6. Incrementar la eficiencia en la gestión de asesoría y patrocinio jurídico de ENAMI EP MEDIANTE la emisión oportuna de criterios jurídicos y la mejora de los procesos jurídicos

Indicador												Comportamiento
6.1. Porcentaje de trámites atendidos												Discreto
Metas (Por Período) 2015												
Ene	Feb	Mar	Abr	May	Jun	Jul	Ago	Sep	Oct	Nov	Dic	
0.8	0.8	0.8	0.8	0.8	0.8	0.8	0.8	0.8	0.8	0.8	0.8	0.8

### Proyectos

Proyecto	Ppto. Planeado	Fase Actual	Fecha de Fin
I003 Generación del Manual de procesos Jurídicos	0.00	Anteproyecto	30/06/2015

**Aprobado**

Declaro la revisión de mi plan estratégico/operativo y doy inicio a la operación de mi plan.

-----  
 Almeida Gallardo, Felicísimo Fernando  
 Titular/Responsable del Plan


## ENAMI EP - Empresa Nacional Minera del Ecuador >Gerencia Técnica de Operaciones Mineras

### Objetivo 1. Incrementar la eficacia y eficiencia de la gestión de los proyectos de exploración y explotación

Indicador	Comportamiento			
<b>1.1. Monto de la Inversión Pública en proyectos del Sector Mineros.</b>	<b>Continuo</b>			
Metas (Acumulado) 2015				
Ene-Mar	Abr-Jun	Jul-Sep	Oct-Dic	
3,966,715.92	7,309,917.76	11,560,557.92	15,500,000	
<b>1.2. Número de anomalías validadas en la empresa pública minera</b>	<b>Continuo</b>			
Metas (Acumulado) 2015				
Ene-Jun		Jul-Dic		
3		4		
<b>1.4. Número de Hectáreas Exploradas</b>	<b>Continuo</b>			
Metas (Acumulado) 2015				
Ene-Mar	Abr-Jun	Jul-Sep	Oct-Dic	
234	585	936	1,210	
<b>1.5. Número de metros perforados</b>	<b>Continuo</b>			
Metas (Acumulado) 2015				
Ene-Mar	Abr-Jun	Jul-Sep	Oct-Dic	
1,745	7,854	11,345	13,963	
<b>1.6. Monto del presupuesto destinado a investigación y desarrollo del Sector Minero.</b>	<b>Continuo</b>			
Metas (Acumulado) 2015				
Ene-Mar	Abr-Jun	Jul-Sep	Oct-Dic	
1,486,065.86	3,046,279.31	5,367,891.61	7,640,280.8	
<b>Estrategia</b>				
1.1. Generar y obtener información técnica de calidad y verificable con estándares internacionales.				
1.2. Analizar y evaluar los proyectos mineros existentes y futuros para su potencial desarrollo.				
1.3. Evaluar el estado, avance y resultados de los proyectos y estudios de exploración y explotación				
<b>Riesgos</b>				<b>Calificación</b>
1. Inestabilidad política en el Ecuador CAUSARÍA desinterés de inversiones extranjeras				27
2. Caída de los precios de los metales CAUSARÍA pérdida de interés en la exploración de proyectos mineros				12

**Aprobado**

Declaro la revisión de mi plan estratégico/operativo y doy inicio a la operación de mi plan.

  
 -----  
 Barrionuevo Escobar, Manuel Mesías  
 Titular/Responsable del Plan

## ENAMI EP - Empresa Nacional Minera del Ecuador >Gerencia Técnica de Operaciones Mineras >Gerencia Operativa de Exploración

**Objetivo 1. Incrementar la certidumbre de los recursos Minerales en los proyectos de la ENAMI EP MEDIANTE la ejecución de los proyectos de exploración aplicando controles de aseguramiento de la calidad**

Indicador	Comportamiento			
<b>1.1. Porcentaje de informes generados bajo estándares y procedimientos internacionales</b>	<b>Continuo</b>			
Metas (Acumulado) 2015				
Ene-Jun				Jul-Dic
0,5				1
<b>1.2. Número de anomalías validadas en la empresa pública minera</b>	<b>Continuo</b>			
Metas (Acumulado) 2015				
Ene-Jun				Jul-Dic
3				4
<b>1.4. Número de Hectáreas Exploradas</b>	<b>Continuo</b>			
Metas (Acumulado) 2015				
Ene-Mar	Abr-Jun	Jul-Sep	Oct-Dic	
234	585	936	1,210	
<b>1.5. Número de metros perforados</b>	<b>Continuo</b>			
Metas (Acumulado) 2015				
Ene-Mar	Abr-Jun	Jul-Sep	Oct-Dic	
1,745	7,854	11,345	13,963	
<b>1.6. Monto de la Inversión Pública en proyectos del Sector Mineros.</b>	<b>Continuo</b>			
Metas (Acumulado) 2015				
Ene-Mar	Abr-Jun	Jul-Sep	Oct-Dic	
3,190,214.83	5,975,877.27	9,637,947.4	13,038,533.92	
<b>1.7. Monto del presupuesto destinado a investigación y desarrollo del Sector Minero.</b>	<b>Continuo</b>			
Metas (Acumulado) 2015				
Ene-Mar	Abr-Jun	Jul-Sep	Oct-Dic	
1,486,065.86	3,046,279.31	5,367,891.61	7,640,280.8	

### Proyectos

Proyecto	Ppto. Planeado	Fase Actual	Fecha de Fin
K005 (ENAMI EP) Exploración Avanzada del Área Minera Pacto para la Determinación de los Recursos Mineros	1,439,326.57	Ejecución	31/12/2017
K010 ENAMI EP Estudio de Prospección y Exploración Inicial del Proyecto "La Bonita"	624,476.64	Ejecución	31/12/2016
K011 (ENAMI EP.) ESTUDIO DE PROSPECCIÓN EXPLORACIÓN Y PREFACTIBILIDAD DE EXPLOTACIÓN EN EL ÁREA MINERA "EL TORNEADO"	2,306,461.87	Ejecución	31/12/2016
K012 (ENAMI EP) Estudio de Prospección y Exploración y Prefactibilidad de Explotación del Área Minera Tola Norte	3,998,943.36	Ejecución	31/12/2016
K013 ENAMI EP Estudio de Prospección, Exploración y Pre-factibilidad de Explotación (nivel conceptual) del Área Minera Llurimagua.	582,031.52	Ejecución	30/06/2017
K014 (ENAMI EP) Estudio de Prospección y Exploración Avanzada del Proyecto Telimbela, hasta la Determinación de Recursos Inferidos	4,087,293.95	Ejecución	30/12/2016

**Aprobado**

Declaro la revisión de mi plan estratégico/operativo y doy inicio a la operación de mi plan.



-----  
Salazar Jácome, Franklin Patricio  
Titular/Responsable del Plan

## ENAMI EP - Empresa Nacional Minera del Ecuador >Gerencia Técnica de Operaciones Mineras >Gerencia Operativa de Explotación

Objetivo 1. Incrementar el desarrollo de proyectos rentables de explotación MEDIANTE la evaluación y ejecución de proyectos de explotación, y finalización de operaciones de los proyectos no rentables


Indicador	Comportamiento			
1.1. Porcentaje de avance en la Implementación del Plan Estratégico de Finalización de Operaciones	Continuo			
Metas (Acumulado) 2015				
Ene-Mar	Abr-Jun	Jul-Sep	Oct-Dic	
0.25	0.5	0.75	1	
1.2. Monto de la Inversión Pública en proyectos del Sector Mineros.	Continuo			
Metas (Acumulado) 2015				
Ene-Mar	Abr-Jun	Jul-Sep	Oct-Dic	
776,501.09	1,334,040.49	1,922,610.52	2,461,466.08	

### Proyectos

Proyecto	Ppto. Planeado	Fase Actual	Fecha de Fin
K006 (ENAMI EP) Explotación Minera del Aluvial Río Santiago	953,938.30	Ejecución	30/06/2015
K009 ( ENAMI EP) Proyecto de Explotación Minero Metalúrgica del Aluvial en el Río Congüime	1,355,517.23	Ejecución	31/12/2015
K015 (ENAMI EP) Proyecto de Pequeña Minería Río Huambuno	152,010.56	Ejecución	30/06/2015

### Aprobado

Declaro la revisión de mi plan estratégico/operativo y doy inicio a la operación de mi plan.



-----  
 Guasumba Bautista, Hernan Roberto  
 Titular/Responsable del Plan