






INFORME DE COMISIÓN DE SERVICIOS								
Nro. SOLICITUD DE AUTORIZACIÓN PARA CUMPLIMIENTO DE SERVICIOS INSTITUCIONALES			680		FECHA DE SOLICITUD dd-mm-aaaa		12/06/2015	
TIPO DE COMISIÓN DE SERVICIOS:					AL INTERIOR	X		
					AL EXTERIOR			
DATOS GENERALES								
APELLIDOS Y NOMBRES DE LA O EL SERVIDOR:			OJEDA CALDERÓN VÍCTOR FABRICIO		NÚMERO DE CEDULA:		1900519214	
CARGO DEL SOLICITANTE:			TÉCNICO 3		RESPONSABLE DE ÁREA:		ING. GERMÁNICO GUILCAPI	
NOMBRE DE LA UNIDAD A LA QUE PERTENECE LA O EL SERVIDOR:			GERENCIA OPERATIVA DE EXPLORACIÓN		CIUDAD Y PROVINCIA DEL LUGAR HABITUAL DEL TRABAJO:		QUITO - PICHINCHA	
CIUDAD Y PROVINCIA DEL LUGAR DONDE SE REALIZÓ LA COMISIÓN:			PACTO - PICHINCHA		CENTRO DE COSTOS:		PROYECTO PACTO	
SERVIDORES/TRABAJADORES QUE INTEGRARON LA COMISIÓN DE SERVICIOS:			VÍCTOR OJEDA, CARLOS LÓPEZ, FAUSTO HERRERA					
CIUDAD DONDE SE PERNOCÓ:			PACTO					
INFORME DE ACTIVIDADES DIARIAS Y PRODUCTOS ALCANZADOS								
FECHA	HORA INICIO	HORA FIN	ACTIVIDAD			PRODUCTOS ALCANZADOS		
03/06/2015	07h30	17h30	Viaje Quito - Pacto, Traslado al viudo para verificar trabajos topográficos					
04/06/2015	08h00	17h30	Ploteo en mapas de campo las estructuras mineralizadas (Litzy, Princesa y Rocio) georeferenciadas por el topógrafo.			Informe técnico ENAMI-GEX-LPC-056-2015		
05/06/2015	08h00	17h30	Ubicación de las plataformas de perforación y dirección de los sondajes planteados por el equipo técnico de campo, en el mapa topográfico escala 1:500			Informe técnico ENAMI-GEX-LPC-056-2015		
06/06/2015	08h00	17h30	Ubicación en campo de las plataformas de perforación planteadas en el mapa topográfico y corrección de ubicación con toma de nuevas coordenadas.			Informe técnico ENAMI-GEX-LPC-056-2015		
07/06/2015	08h00	17h30	Elaboración del perfil topográfico en campo con el topógrafo, pozos que intervienen en el perfil pozo 01 y 06.			Informe técnico ENAMI-GEX-LPC-056-2015		
08/06/2015	08h00	17h30	Ubicación con estación total de las plataformas propuestas con el equipo técnico			Informe técnico ENAMI-GEX-LPC-056-2015		
09/06/2015	08h00	17h30	Elaboración del perfil geológico pozos que intervienen en el perfil pozo 01 y 06 y proyección del pozo 02, cálculos de interceptos y dibujar el ángulo de inclinación de los sondajes.			Informe técnico ENAMI-GEX-LPC-056-2015		
10/06/2015	08h00	17h30	Exposición del proyecto para autoridades de ARCOM, visita de campo al proyecto, revisión de concesiones adjuntas a Ingapi y análisis de posibles mineros ilegales en la zona.			Informe técnico ENAMI-GEX-LPC-056-2015		
11/06/2015	08h00	17h30	Elaboración de perfil geológico, pozo que interviene en el perfil PZ-05, cálculo de intercepto y dibujar la inclinación del sondaje.			Informe técnico ENAMI-GEX-LPC-056-2015		
12/06/2015	08h00	15h00	Ubicación de las vías de acceso hasta las plataformas propuestas, elaboración del mapa de accesos para la maquinaria. Viaje Pacto - Quito			Informe técnico ENAMI-GEX-LPC-056-2015		
DETALLE DE LA MOVILIZACIÓN								
TIPO TRANSPORTE (Aéreo, terrestre, marítimo, otros)	NOMBRE DE TRANSPORTE	PLACA DE VEHICULO ASIGNADO	RUTA		SALIDA		LLEGADA	
			ORIGEN	DESTINO	FECHA	HORA	FECHA	HORA
					dd-mm-aaaa	hh:mm	dd-mm-aaaa	hh:mm
TERRESTRE	INSTITUCIONAL	PEG-1003	QUITO	PACTO	03/06/2015	07h30	03/06/2015	10h30
TERRESTRE	INSTITUCIONAL	PEG-1003	PACTO	PROYECTO PACTO	03/06/2015	11h30	03/06/2015	17h30
TERRESTRE	INSTITUCIONAL	PEG-1003	PACTO	PROYECTO PACTO	04/06/2015	08h00	11/06/2015	17h30
TERRESTRE	INSTITUCIONAL	PEG-1003	PACTO	PROYECTO PACTO	12/06/2015	08h00	12/06/2015	11h30
TERRESTRE	INSTITUCIONAL	PEG-1003	PACTO	QUITO	12/06/2015	12h00	12/06/2015	15h00
NOTA: Cuando el servidor o trabajador se traslade vía aérea, adjuntará obligatoriamente a este informe los pases a bordo.								
DETALLE DE FACTURAS								
MOVILIZACIÓN	CONCEPTO	NÚMERO FACTURA	VALOR	ALDAMIENTO	DÍAS DE HOSPEDAJE		LUGAR HOSPEDAJE	
						1	PACTO	
	TOTAL USD:				0.00			
NOTA: Los valores por concepto de movilización, serán reconocidos de acuerdo al Artículo No. 9 del Reglamento Interno.								
FIRMA DE RESPONSABILIDAD				APROBACIÓN				
FIRMA DE LA O EL SERVIDOR SOLICITANTE				FIRMA GERENTE DE ÁREA, COORDINADOR O SU DELEGADO				
 ING. VÍCTOR OJEDA CALDERÓN				 ING. GERMÁNICO GUILCAPI - LÍDER PROYECTO PACTO				
El informe de comisión de servicios deberá presentarse dentro del término de 5 días del cumplimiento de la comisión; de no presentarlo en el tiempo estipulado, el servidor o trabajador deberá restituir los valores percibidos. Cuando exista cancelación, corte o extensión de la comisión de servicios inicialmente autorizada, se deberá adjuntar la autorización por escrito del Gerente de Talento Humano. (Art. 20 del Reglamento Interno)								
REVISIÓN Y CONTROL								
FIRMA DEL GERENTE DE TALENTO HUMANO								
 ING. ALEXANDRA SARANGO [E]				 EMPRESA NACIONAL MINERA ENAMI EP GERENCIA DE TALENTO HUMANO 16 JUN 2015 HORA: RECIBIDO FIRMA:				
 EMPRESA NACIONAL MINERA ENAMI EP SERVICIOS GENERALES 26 JUN 2015 HORA: 9:39 RECIBIDO FIRMA:								